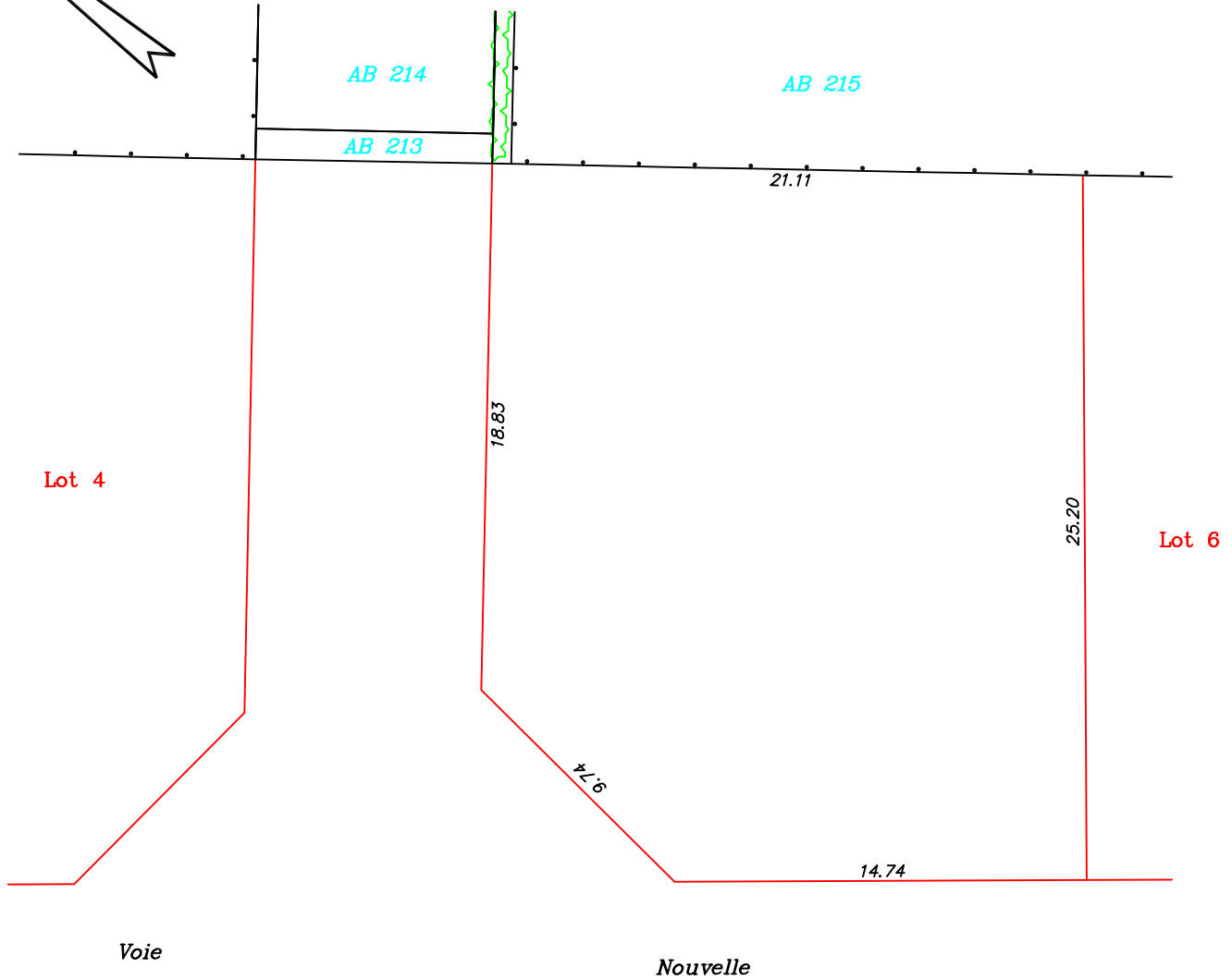
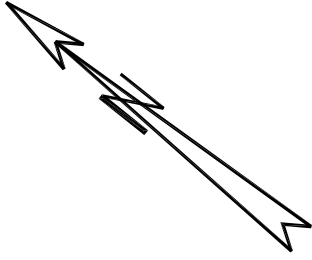
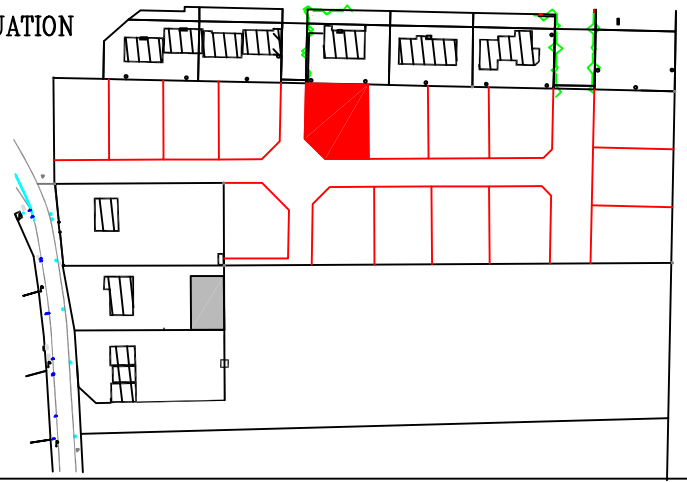


GELLAINVILLE
 LOTISSEMENT
 "Bonville"

TRANCHE 1
 PLAN DU LOT N° 5
 Ref. cadastrale: AB n°
 Rue de

Superficie : 522 m²
 ECHELLE : 1/250

PLAN DE SITUATION



LES COTES ET SURFACES SERONT DEFINITIVES APRES L'ETABLISSEMENT D'UN PLAN REGULIER.

LEGENDE

Clôture 1- Appartenance à A 2- Mitoyenneté 3- Appartenance à B Cote planimétrique Cote altimétrique Regards Fossé - Talus	Borne : ancienne - nouvelle Bouche : d'eau - gaz - incendie Application cadastrale non définie contradictoirement.	Poteau PTT - Poteau ED.
--	--	-------------------------

DOSSIER : 15-482
 TIRAGE EN DATE DU :
 10 Mai 2017

S.C.P ROULLIER
 Guillemette ROULLIER
 Géomètre Expert - Ing. ESTP
 5, Square Westerham
 28800 BONNEVAL
 TEL. : 02 37 47 50 03 FAX : 02 37 47 50 20